

PACKTALK EDGE

OFF-ROAD VEHICLES

PRZEWODNIK PO POLSKU

DŹWIĘK



BEZPRZEWODOWY
INTERKOM

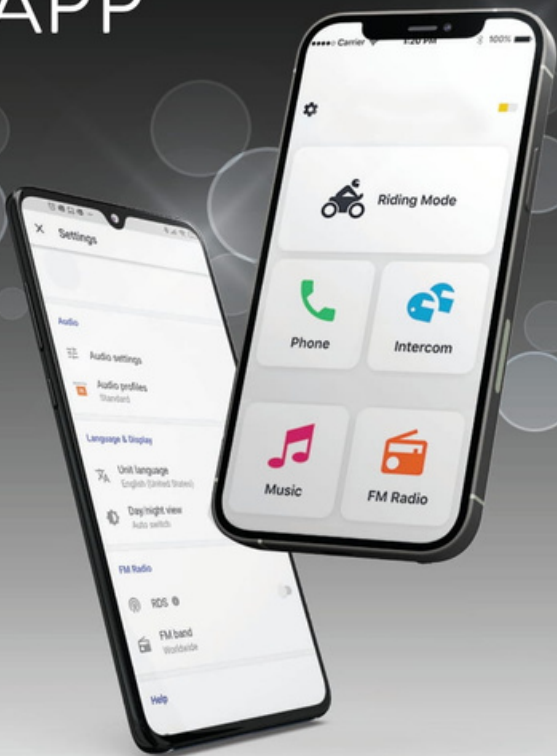


OBSŁUGA
GŁOSOWA



cardo®

CONNECT APP



Cardo Connect
App



Spis treści

4-5

Wprowadzenie

6

Aplikacja Cardo Connect

7

Funkcje podstawowe

8-9

Radio

10

Muzyka

11

Zmiana źródła dźwięku

12

Połączenia telefoniczne

13

Interkom DMC

Ustawienia zaawansowane

14

Udostępnianie muzyki

15

Interkom DMC

16

Połączenia telefoniczne

17

Parowanie GPS

18

Uniwersalny interkom Bluetooth

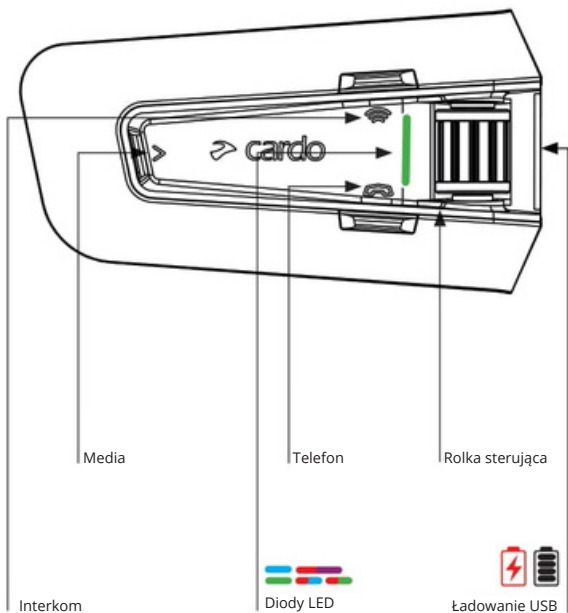
19

Ponowne uruchomienie urządzenia

20

Komendy głosowe - stale w gotowości!

Wprowadzenie



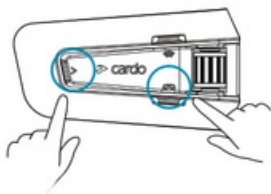
Wciśnij i przytrzymaj



Liczba kliknięć



Włącz / Wyłącz



Parowanie telefonu



LED czerwone i niebieskie





Pobierz



Zarejestruj się



Wybierz język



Zaktualizuj oprogramowanie



Funkcje podstawowe

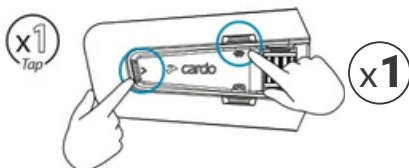
 Głośniej




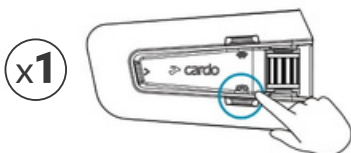
 Ciszej



 Wycisz



 Asystent głosowy



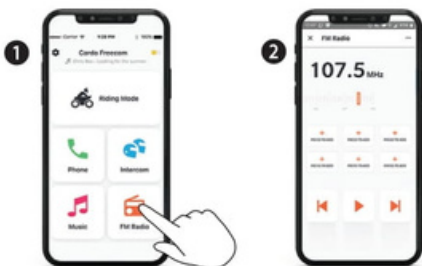
Siri



Asystent Google

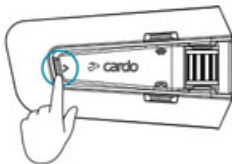


Zaprogramuj stację



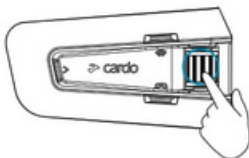
Włącz

x2



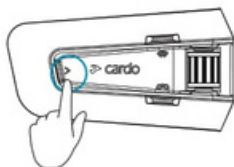
Wyłącz

x1



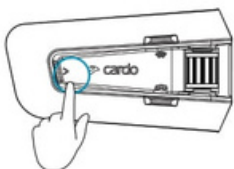
▶ Następna stacja

x1



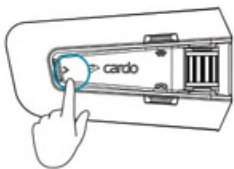
◀ Poprzednia stacja

x2



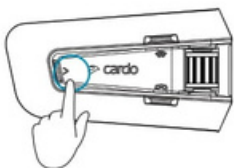
»» Rozpocznij skanowanie

x3



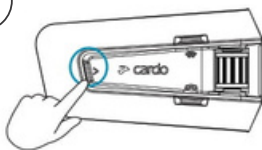
■ Zatrzymaj skan

x1



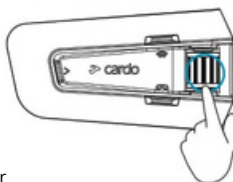
▶ Włącz

x1



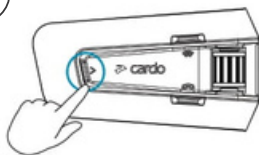
|| Pauza

x1



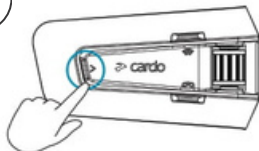
▶▶ Następny utwór

x1



◀ Poprzedni utwór

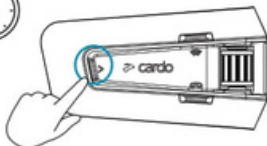
x2



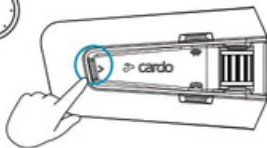
Zmiana źródła dźwięku




Muzyka > Radio



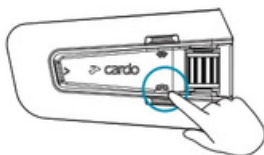
Radio > Muzyka




Połączenia telefoniczne


 Odbieranie rozmów przychodzących

x1

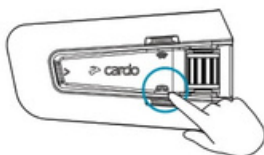



 Ignorowanie rozmów przychodzących

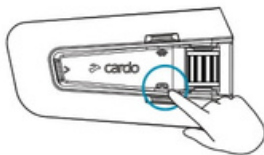


 Kończenie rozmów

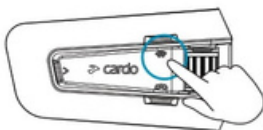
x1



 Ponowne wybieranie



Tworzenie grupy



LED czerwone i zielone

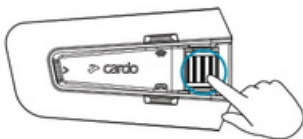


Parowanie powiodło się

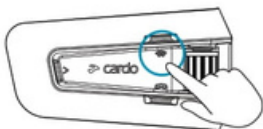
LED czerwone i zielone



Włącz / Wyłącz wyciszenie grupy



Udostępnianie połączenia telefonicznego



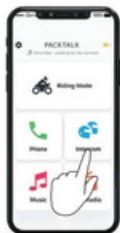
Ustawienia zaawansowane

Udostępnianie muzyki



Wybierz komu chcesz udostępnić swoją muzykę
(aplikacja Cardio Connect)

1



2



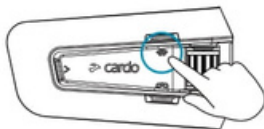
3



4




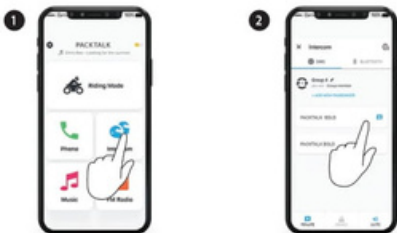
Rozpocznij / Zatrzymaj Udostępnianie




Ustawienia zaawansowane

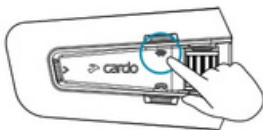
Interkom DMC


 Wybierz osobę z którą chcesz prowadzić prywatną rozmowę

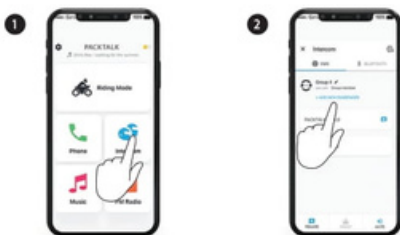



 Rozpocznij / Wstrzymaj prywatną rozmowę

x2

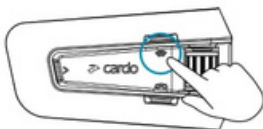


 Połącz się z pasażerem przez Bluetooth



 Rozpocznij / Wstrzymaj rozmowę z pasażerem (Bluetooth)

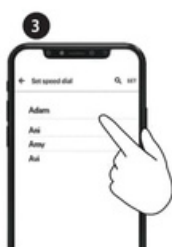
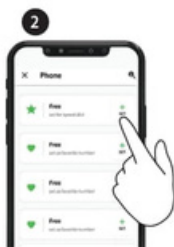
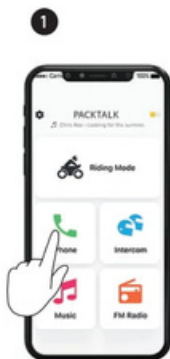
x3



Ustawienia zaawansowane

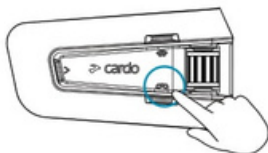
Połączenia telefoniczne

- ★ Zaprogramuj szybkie wybieranie w aplikacji Cardo Connect



- ☎ Zadzwonić na zapisany numer

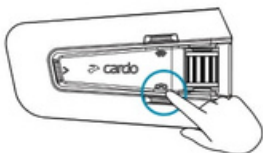
x 2



Ustawienia zaawansowane

Parowanie GPS

1 Krok 1

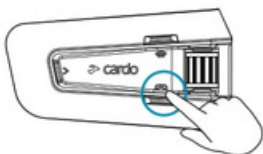


LED czerwone i niebieskie



2 Krok 2

x1



LED czerwone i zielone



3 Krok 3



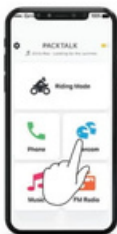
Ustawienia zaawansowane

Uniwersalny interkom Bluetooth



Uniwersalne parowanie interkomów w trybie Bluetooth

1



2



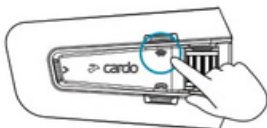
3



Interkom start / stop

Motocyklista A

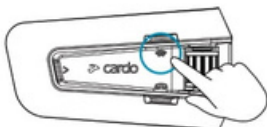
x1



Interkom start / stop

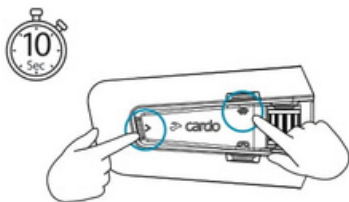
Motocyklista B

x2

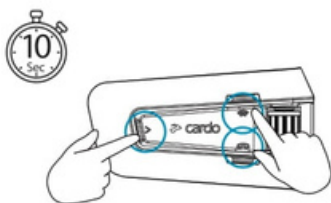


Ustawienia zaawansowane

Ponowne uruchomienie urządzenia



Powrót do ustawień fabrycznych





- **Answer**
- **Ignore**
- "Hey Cardo, **end call**"
- "Hey Cardo, **speed dial**"
- "Hey Cardo, **redial number**"



- "Hey Cardo, **music on**"
- "Hey Cardo, **music off**"
- "Hey Cardo, **next track**"
- "Hey Cardo, **previous track**"
- "Hey Cardo, **share music**"



- "Hey Cardo, **radio on**"
- "Hey Cardo, **radio off**"
- "Hey Cardo, **next station**"
- "Hey Cardo, **previous station**"



For Bluetooth intercom only

- "Hey Cardo, **call intercom**"
- "Hey Cardo, **end intercom**"



- **"Hey Siri"**
- **"OK Google"**




- "Hey Cardo, **volume up**"
- "Hey Cardo, **volume down**"
- "Hey Cardo, **mute audio**"
- "Hey Cardo, **unmute audio**"
- "Hey Cardo, **mute microphone**"
- "Hey Cardo, **unmute microphone**"



- "Hey Cardo, **battery status**"



www.cardo-polska.pl



Cardo Connect
App

Cardosystems.com/update

Cardosystems.com/support